

### III. La osseodensificación facilita la expansión lateral de la cresta

#### B. Protocolo Plus 1™

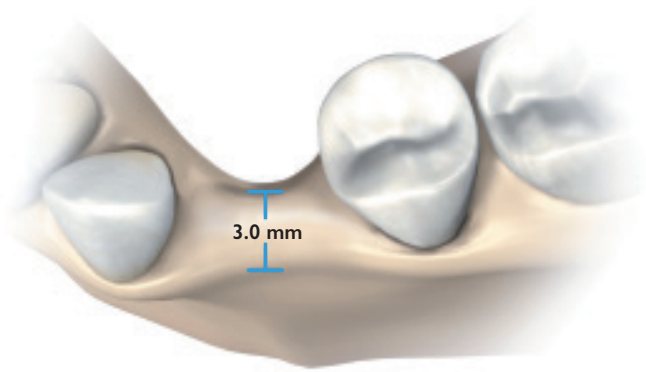
Cuando se utiliza la técnica de expansión de la cresta estrecha, el diámetro del implante elegido puede pasar el diámetro de la cresta estrecha previa a la cirugía por 1.0 mm (Plus1 Protocolo). Si se usa este protocolo, debe incluir los implantes con el diámetro correcto en el plan de tratamiento y tenerlos a mano para la cita antes de la cirugía.

Un mínimo de 3.0 mm de ancho del arco alveolar es necesario para colocar un implante de 3.7 mm o 4.0 mm.

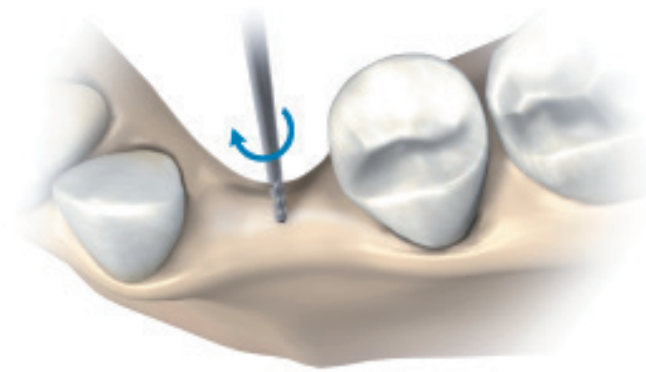
Un mínimo de 4.0 mm de ancho del arco alveolar es necesario para colocar un implante de 4.7 mm o 5.0 mm.

Un mínimo de 5.0 mm de ancho del arco alveolar es necesario para colocar un implante de 5.7 mm o 6.0 mm.

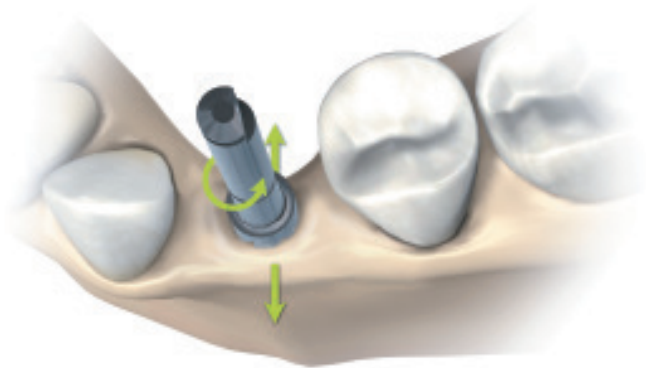
Si se resulta en menos de 1.0 mm de grosor de la placa bucal después de oseodensificación, se recomienda practicar un injerto óseo posterior a la colocación del implante y se debe considerar cobertura completa de los implantes para seguir el protocolo de curación de la segunda etapa.



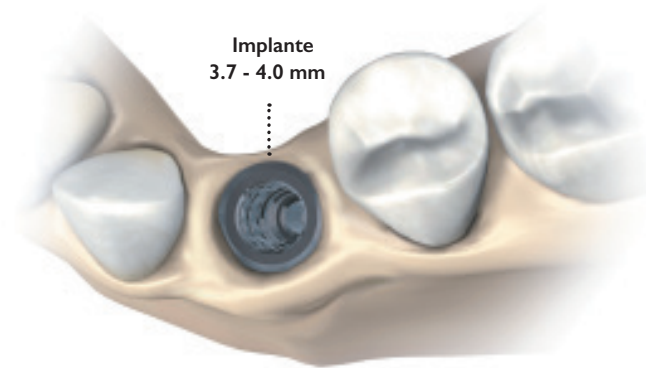
1.



2.



3.



4.